



ТЕРРИТОРИАЛЬНЫЙ ОРГАН
ФЕДЕРАЛЬНОЙ СЛУЖБЫ
ГОСУДАРСТВЕННОЙ СТАТИСТИКИ
ПО КАМЧАТСКОМУ КРАЮ

ОПЕРАТИВНЫЕ ДАННЫЕ ПО ИНДЕКСУ ПОТРЕБИТЕЛЬСКИХ ЦЕН ПО КАМЧАТСКОМУ КРАЮ

июль 2024 г.

28.08.2024

СОДЕРЖАНИЕ

Индексы потребительских цен	3
Индексы цен на отдельные группы и виды продовольственных товаров	7
Средние цены на отдельные виды продовольственных товаров	12
Индексы цен на отдельные группы непродовольственных товаров	15
Индексы цен и тарифов на услуги	20
Средние цены на медицинские услуги	24
Индексы потребительских цен по регионам Дальневосточного федерального округа	26

1

Индексы потребительских цен

ИНДЕКСЫ ПОТРЕБИТЕЛЬСКИХ ЦЕН

на конец месяца, в % к предыдущему месяцу

КАМЧАТСТАТ

июль 2024 г.

ИПЦ **100,78**

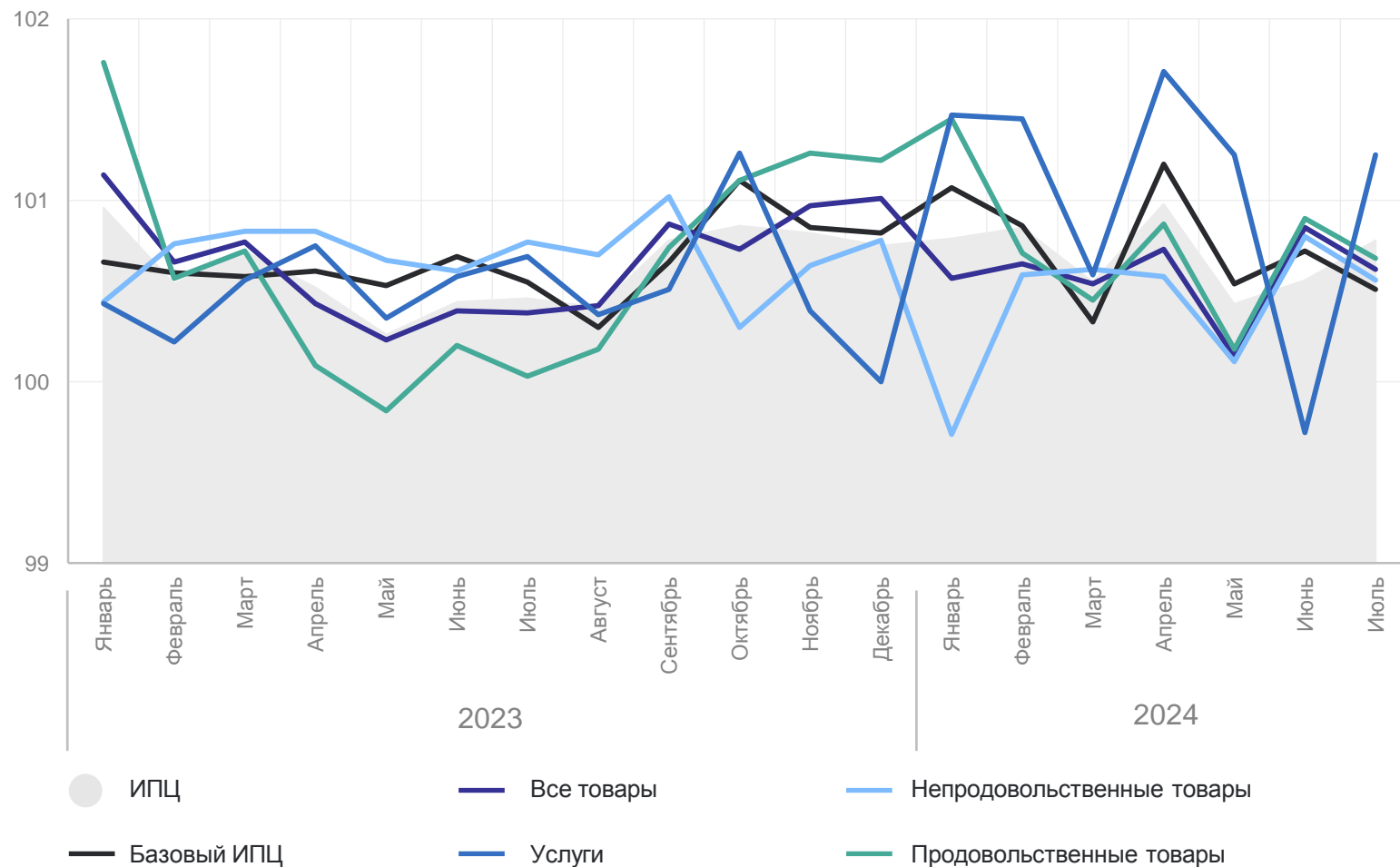
Все товары **100,62**

Продовольственные
товары **100,68**

Непродовольственные
товары **100,56**

Услуги **101,25**

Базовый ИПЦ **100,51**



ИНДЕКСЫ ПОТРЕБИТЕЛЬСКИХ ЦЕН

на конец месяца, в % к декабрю предыдущего года

КАМЧАТСТАТ

июль 2024 г.

ИПЦ **105,04**

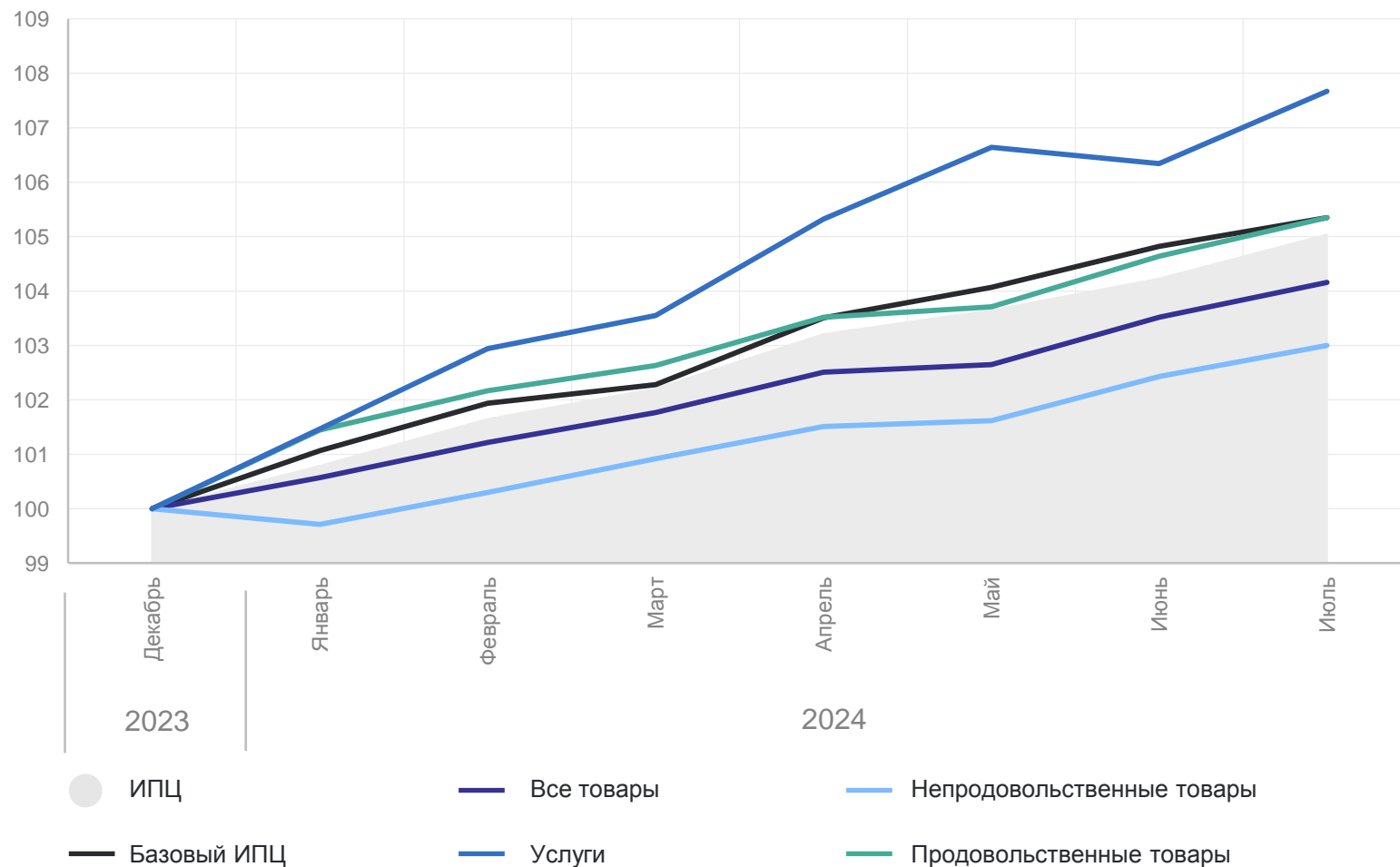
Все товары **104,16**

Продовольственные
товары **105,35**

Непродовольственные
товары **103,00**

Услуги **107,67**

Базовый ИПЦ **105,35**



ИНДЕКСЫ ПОТРЕБИТЕЛЬСКИХ ЦЕН

на конец месяца, в % к соответствующему месяцу предыдущего года

КАМЧАТСТАТ

июль 2024 г.

ИПЦ **108,89**

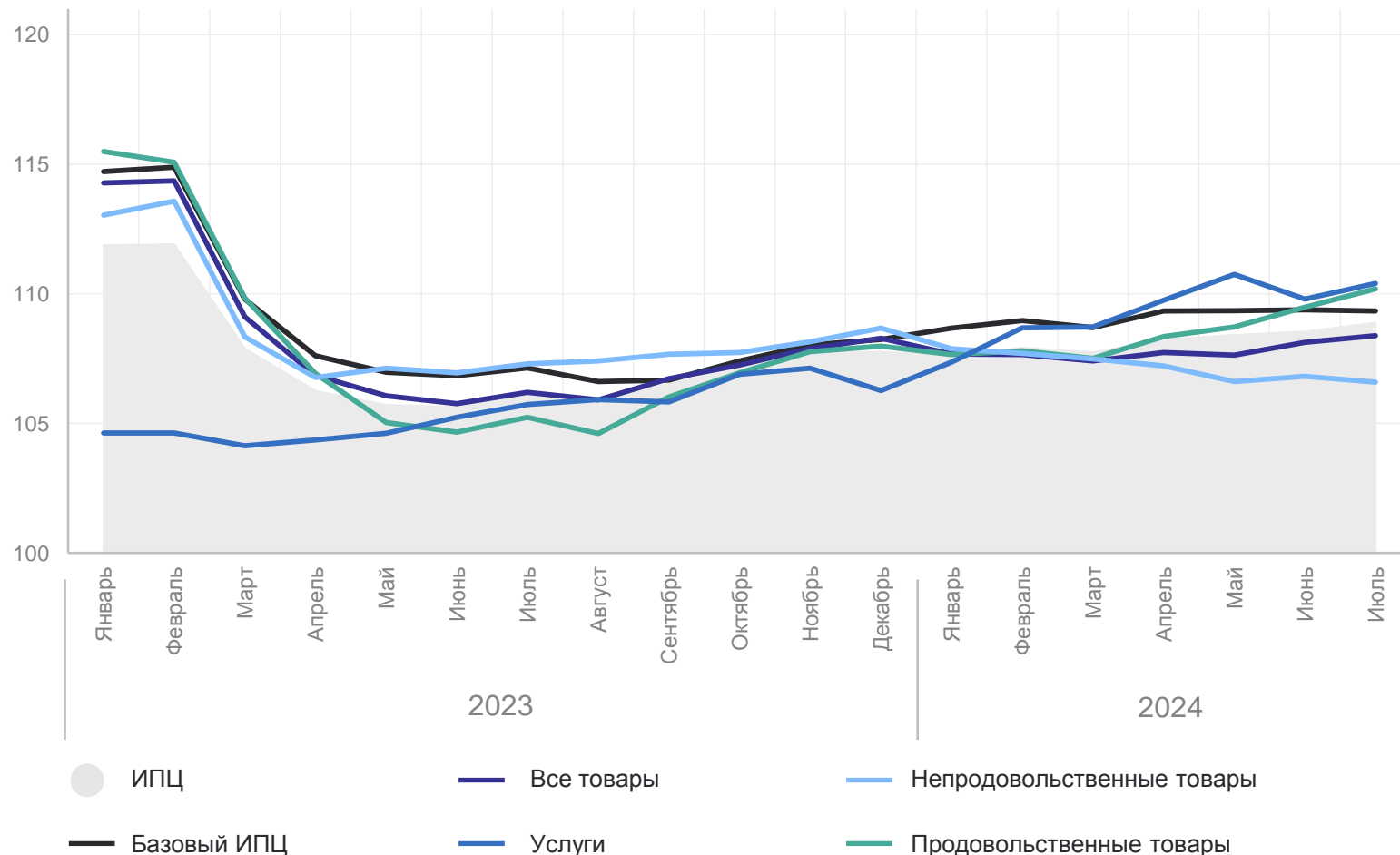
Все товары **108,39**

Продовольственные товары **110,20**

Непродовольственные товары **106,60**

Услуги **110,41**

Базовый ИПЦ **109,34**



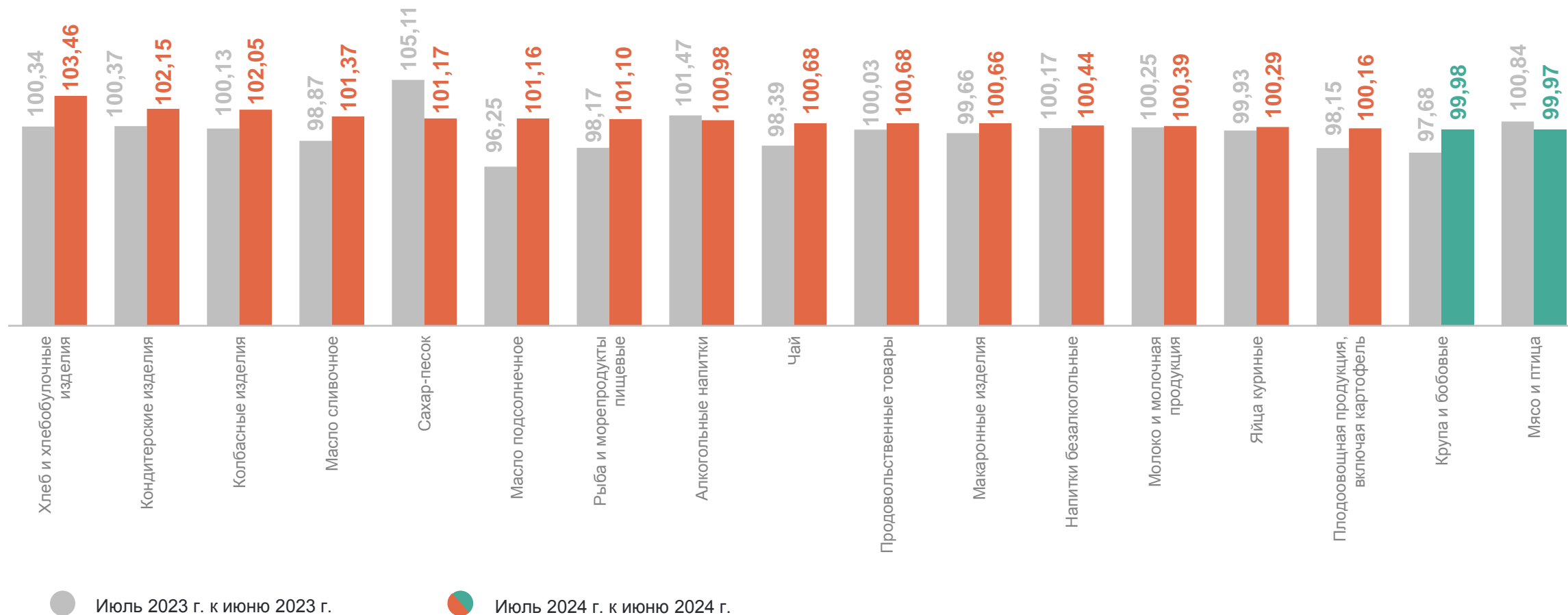
2

Индексы цен на отдельные группы и виды продовольственных товаров

ИНДЕКСЫ ЦЕН НА ОТДЕЛЬНЫЕ ГРУППЫ И ВИДЫ ПРОДОВОЛЬСТВЕННЫХ ТОВАРОВ

на конец месяца, в % к предыдущему месяцу

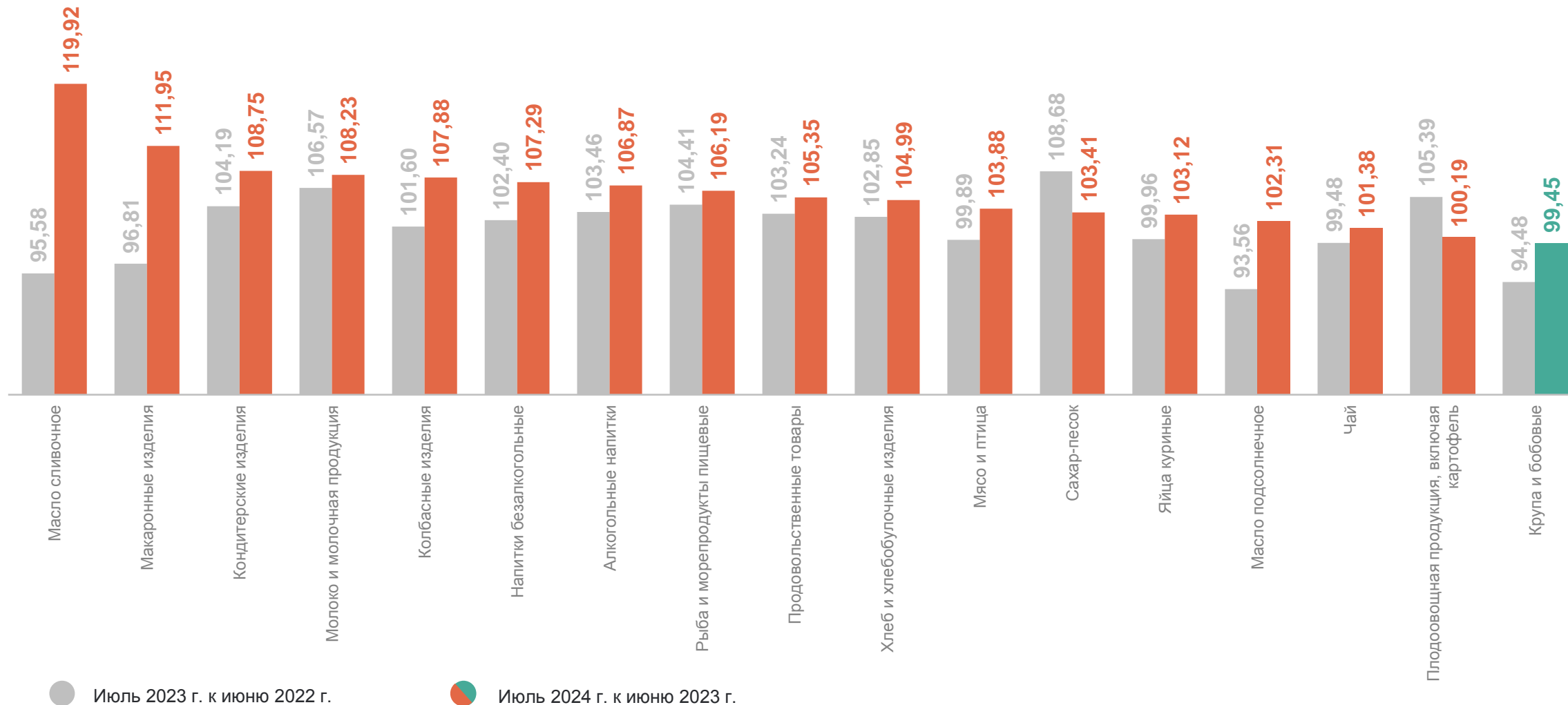
КАМЧАТСТАТ



ИНДЕКСЫ ЦЕН НА ОТДЕЛЬНЫЕ ГРУППЫ И ВИДЫ ПРОДОВОЛЬСТВЕННЫХ ТОВАРОВ

КАМЧАТСТАТ

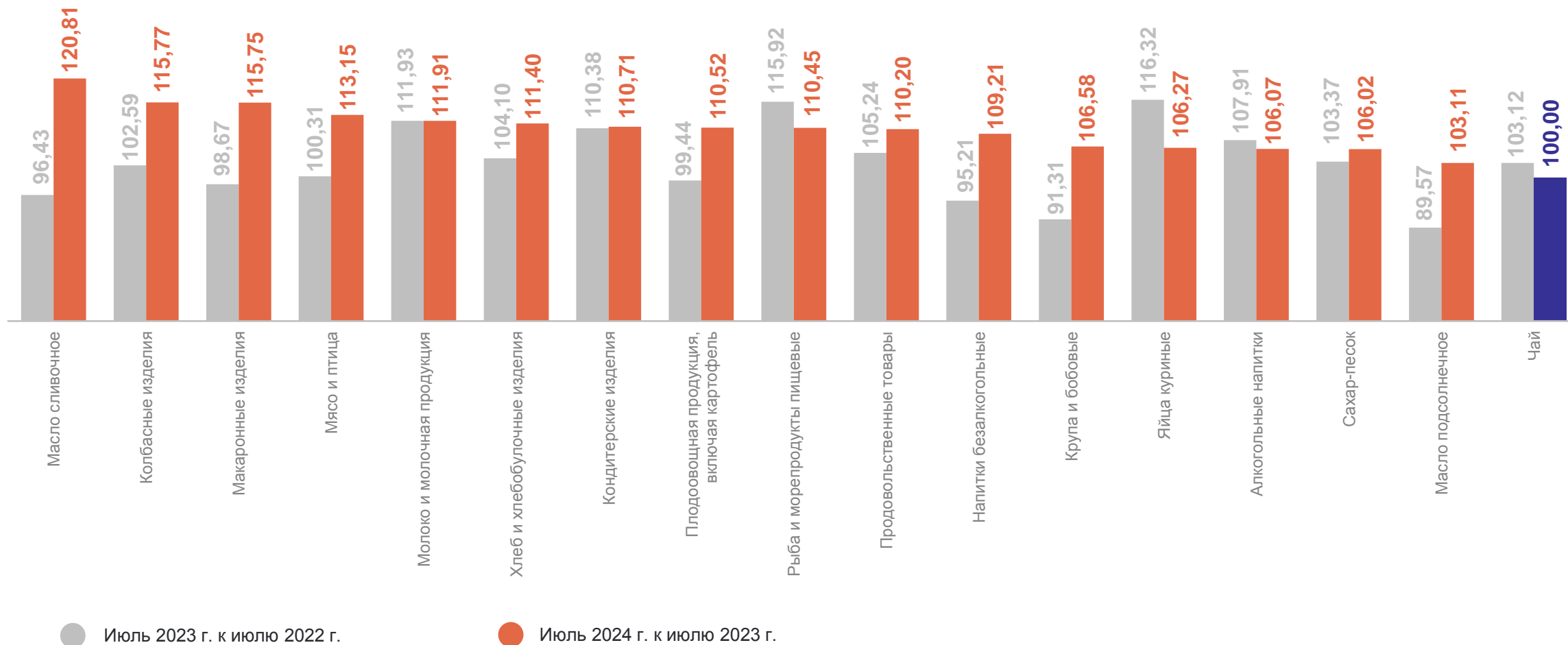
на конец месяца, в % к декабрю предыдущего года



ИНДЕКСЫ ЦЕН НА ОТДЕЛЬНЫЕ ГРУППЫ И ВИДЫ ПРОДОВОЛЬСТВЕННЫХ ТОВАРОВ

на конец месяца, в % к соответствующему месяцу предыдущего года

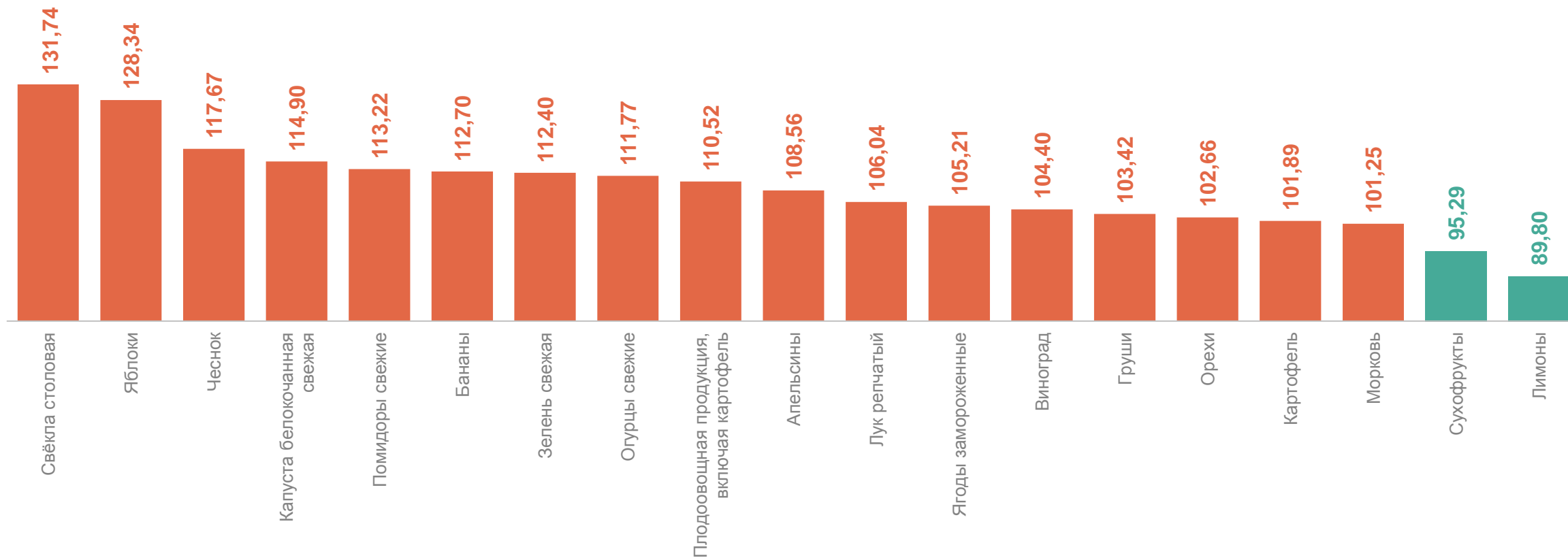
КАМЧАТСТАТ



ИНДЕКСЫ ЦЕН НА ПЛОДОВООЩНУЮ ПРОДУКЦИЮ

на конец июля 2024 г., в % к июлю предыдущего года

КАМЧАТСТАТ



3

**Средние цены на отдельные виды
продовольственных товаров**

СРЕДНИЕ ЦЕНЫ НА ОТДЕЛЬНЫЕ ВИДЫ ПРОДОВОЛЬСТВЕННЫХ ТОВАРОВ

июль 2024 г., рублей

КАМЧАТСТАТ

Говядина бескостная, кг	1 034,42 ↑	Масло подсолнечное, л	172,74 ↑	Мука пшеничная, кг	84,11 ↑
Куры охлажденные и мороженые, кг	382,41 ↓	Яйца куриные, 10 шт.	153,87 ↑	Рис шлифованный, кг	131,56 ●
Окорочка куриные, кг	394,13 ↑	Чай черный байховый, кг	1 370,16 ●	Хлеб из ржаной муки и из смеси муки ржаной и пшеничной, кг	133,28 ↑
Колбаса полукопченая и варено-копченая, кг	1 189,15 ↑	Сахар-песок, кг	114,10 ↑	Макаронные изделия из пшеничной муки высшего сорта, кг	203,21 ↑
Рыба мороженая неразделанная, кг	303,53 ●	Молоко питьевое цельное пастеризованное 2,5-3,2% жирности, л	119,39 ↑		
Масло сливочное, кг	1 290,34 ↑				

● Повышение ● Понижение ● Без изменений

СРЕДНИЕ ЦЕНЫ НА ОТДЕЛЬНЫЕ ВИДЫ ПЛОДООВОЩНОЙ ПРОДУКЦИИ

июль 2024 г., рублей за кг

КАМЧАТСТАТ

Картофель

76,40 ↑

Чеснок

399,77 ↑

Виноград

601,92 ↓

Морковь

107,29 ↑

Огурцы свежие

444,16 ↓

Яблоки

320,30 ↑

Свекла столовая

117,35 ↓

Помидоры свежие

615,59 ↓

Бананы

230,92 ↑

Капуста белокочанная свежая

89,84 ↑

Апельсины

313,86 ↓

Лимоны

280,41 ↑

Лук репчатый

95,68 ↑

Груши

367,04 ↓

Сухофрукты

498,03 ●

● Повышение ● Понижение ● Без изменений

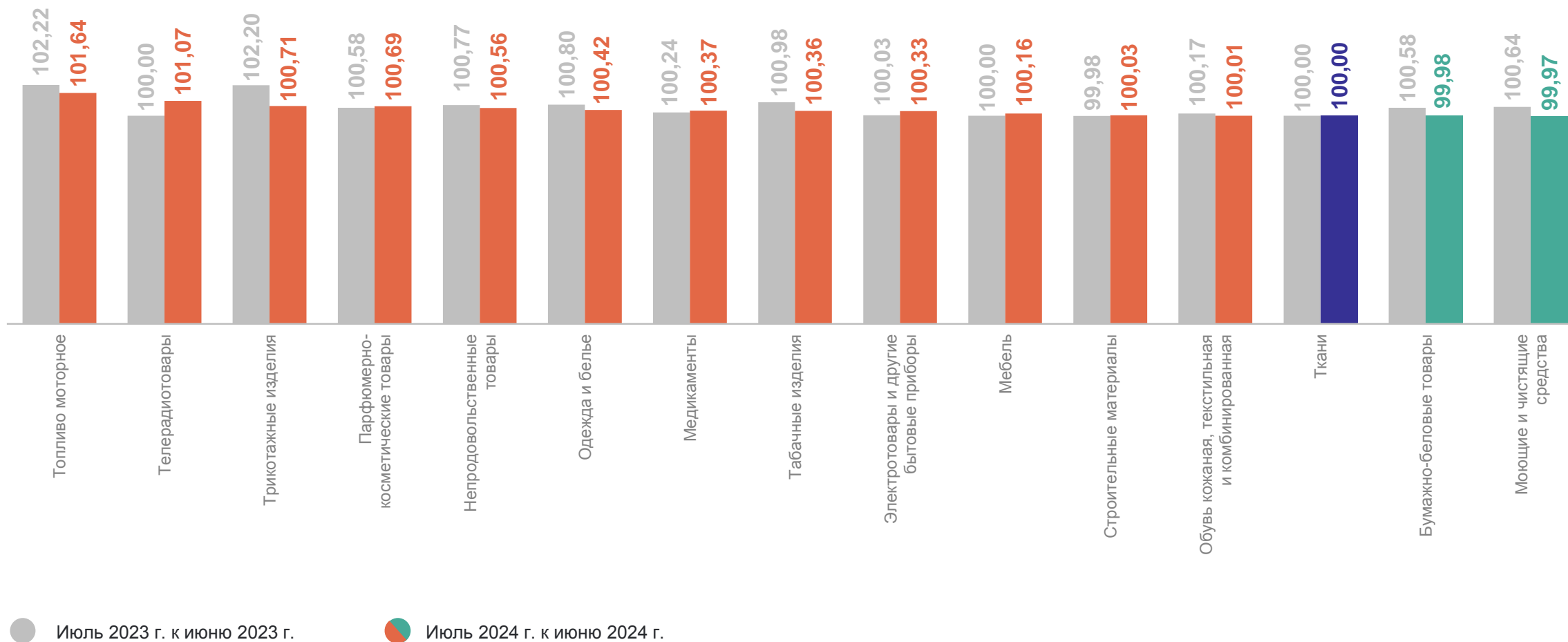
4

Индексы цен на отдельные группы непродовольственных товаров

ИНДЕКСЫ ЦЕН НА ОТДЕЛЬНЫЕ ГРУППЫ И ВИДЫ НЕПРОДОВОЛЬСТВЕННЫХ ТОВАРОВ

КАМЧАТСТАТ

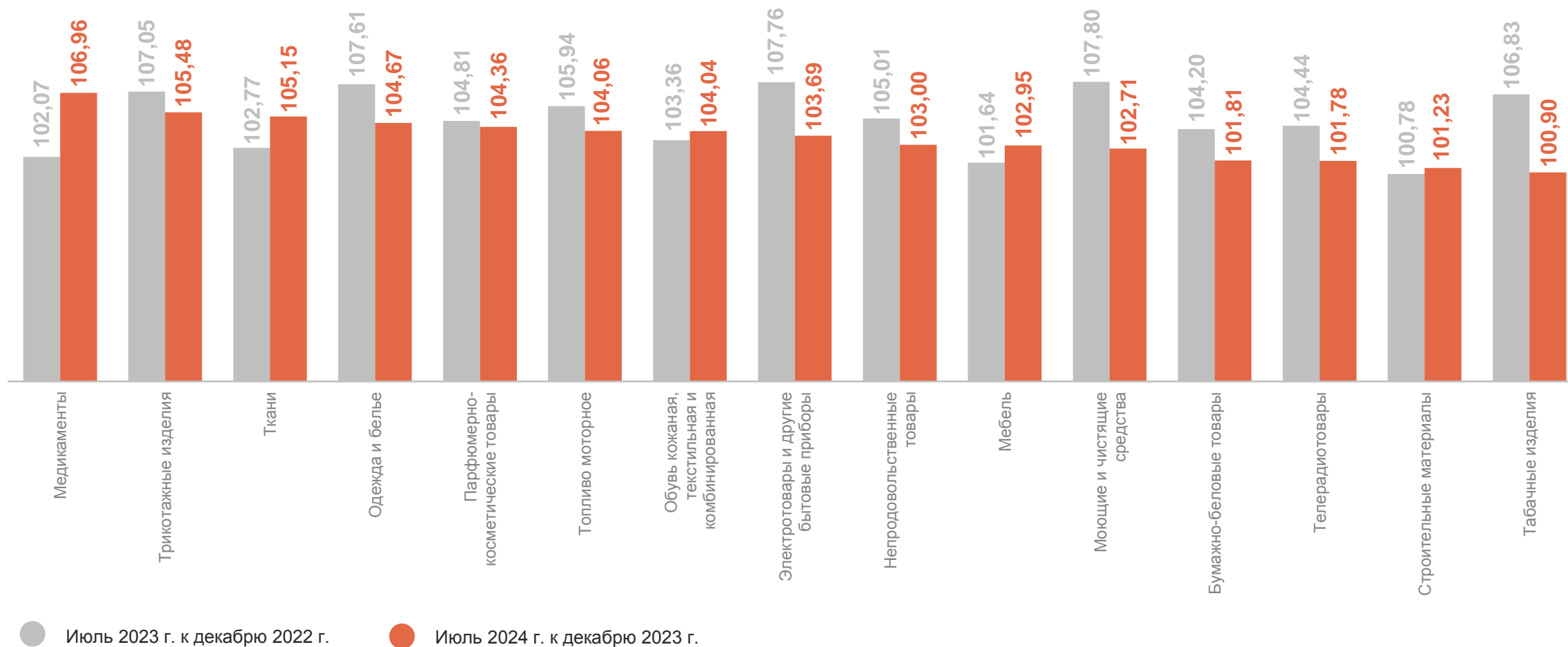
на конец месяца, в % к предыдущему месяцу



ИНДЕКСЫ ЦЕН НА ОТДЕЛЬНЫЕ ГРУППЫ И ВИДЫ НЕПРОДОВОЛЬСТВЕННЫХ ТОВАРОВ

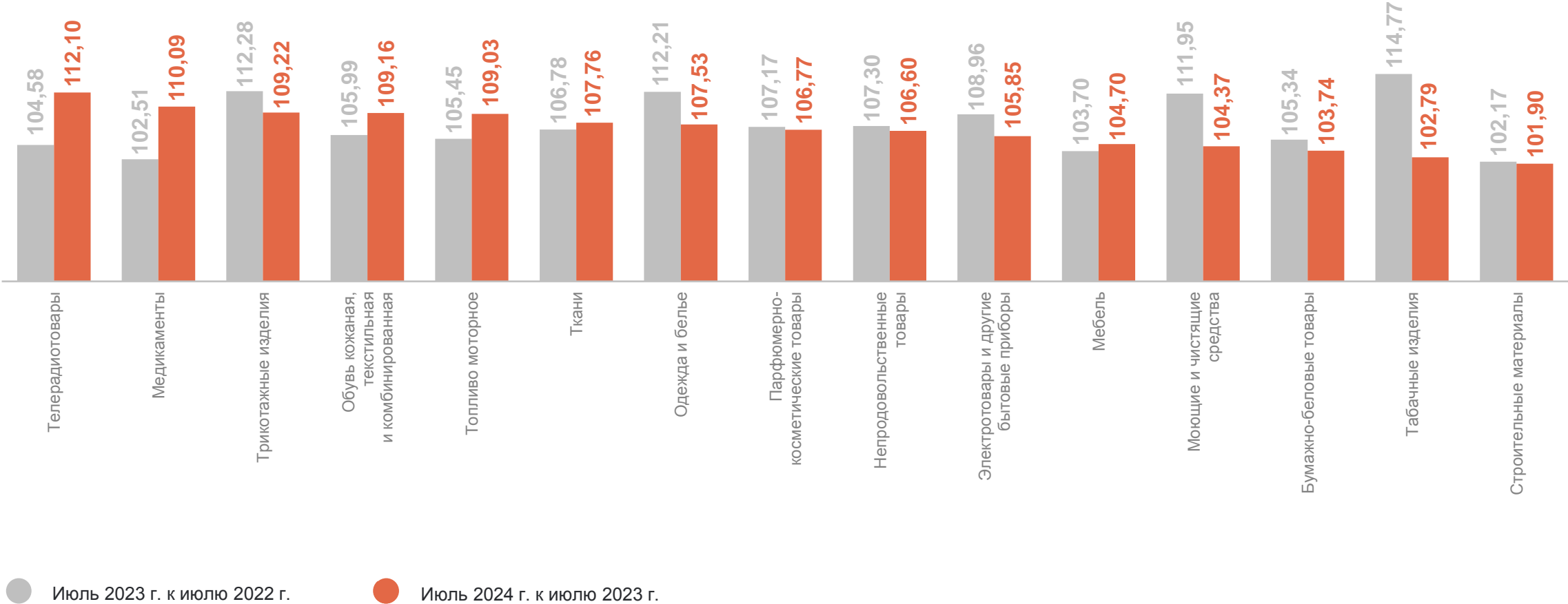
КАМЧАТСТАТ

на конец месяца, в % к декабрю предыдущего года



ИНДЕКСЫ ЦЕН НА ОТДЕЛЬНЫЕ ГРУППЫ И ВИДЫ НЕПРОДОВОЛЬСТВЕННЫХ ТОВАРОВ

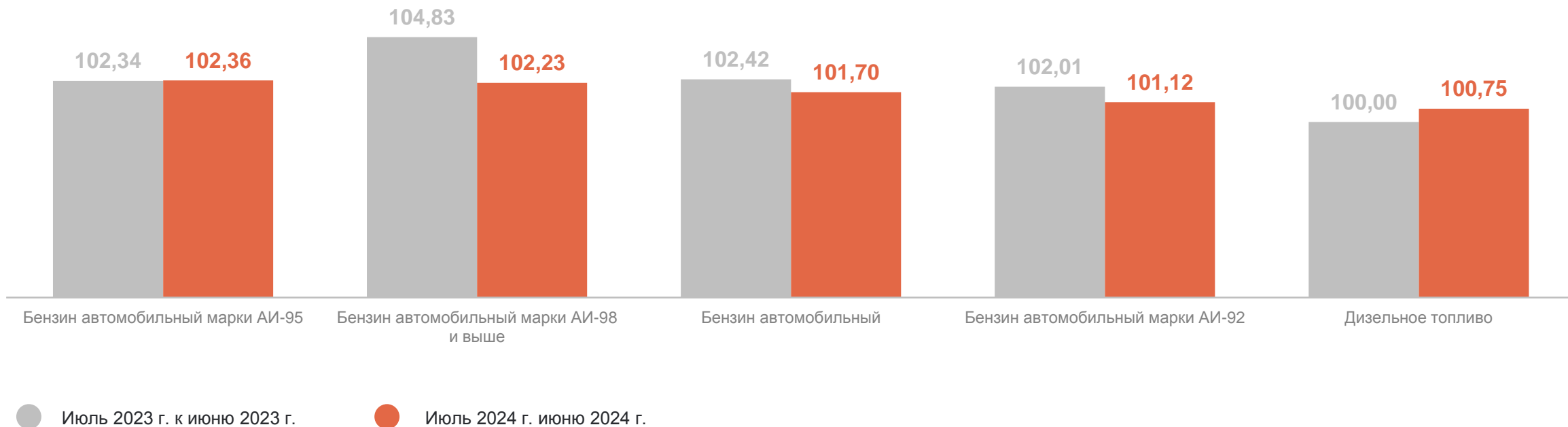
на конец месяца, в % к соответствующему месяцу предыдущего года



ИНДЕКСЫ ЦЕН НА ТОПЛИВО МОТОРНОЕ

на конец месяца, в % к предыдущему месяцу

КАМЧАТСТАТ



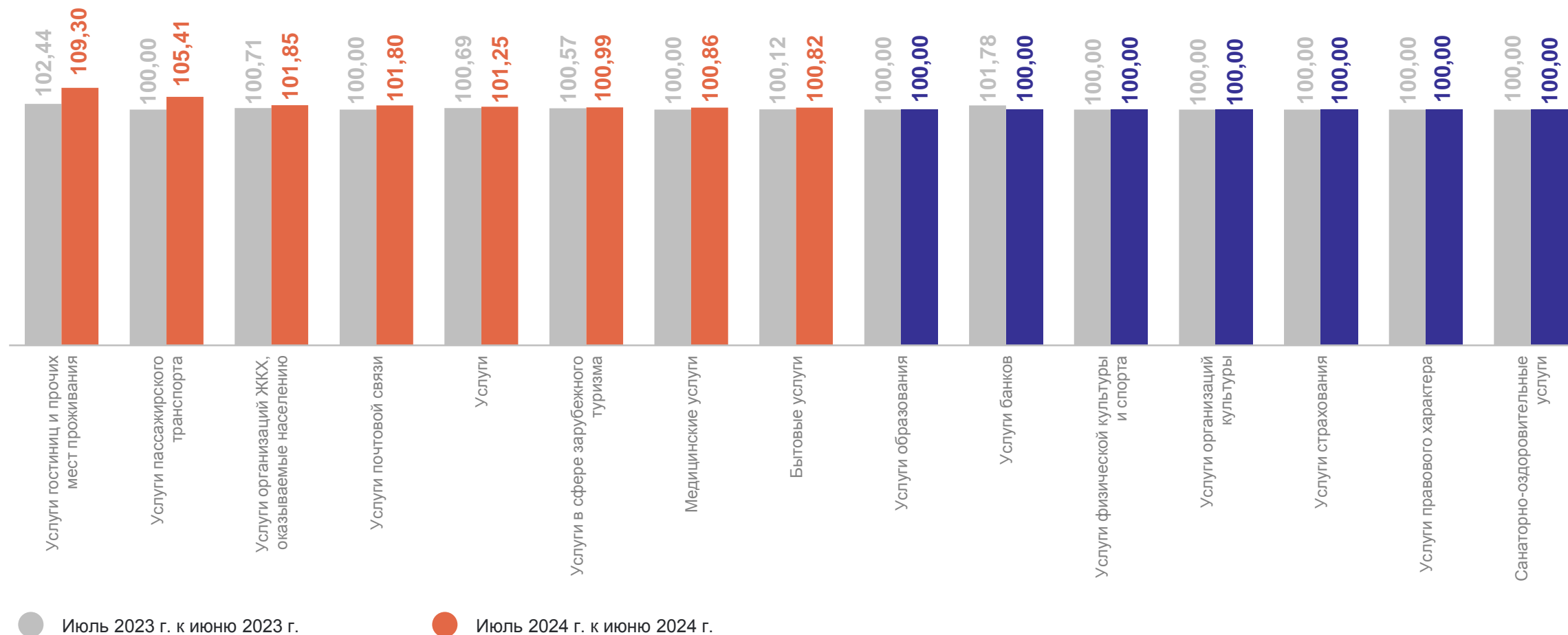
5

Индексы цен и тарифов на услуги

ИНДЕКСЫ ЦЕН И ТАРИФОВ НА УСЛУГИ

на конец месяца, в % к предыдущему месяцу

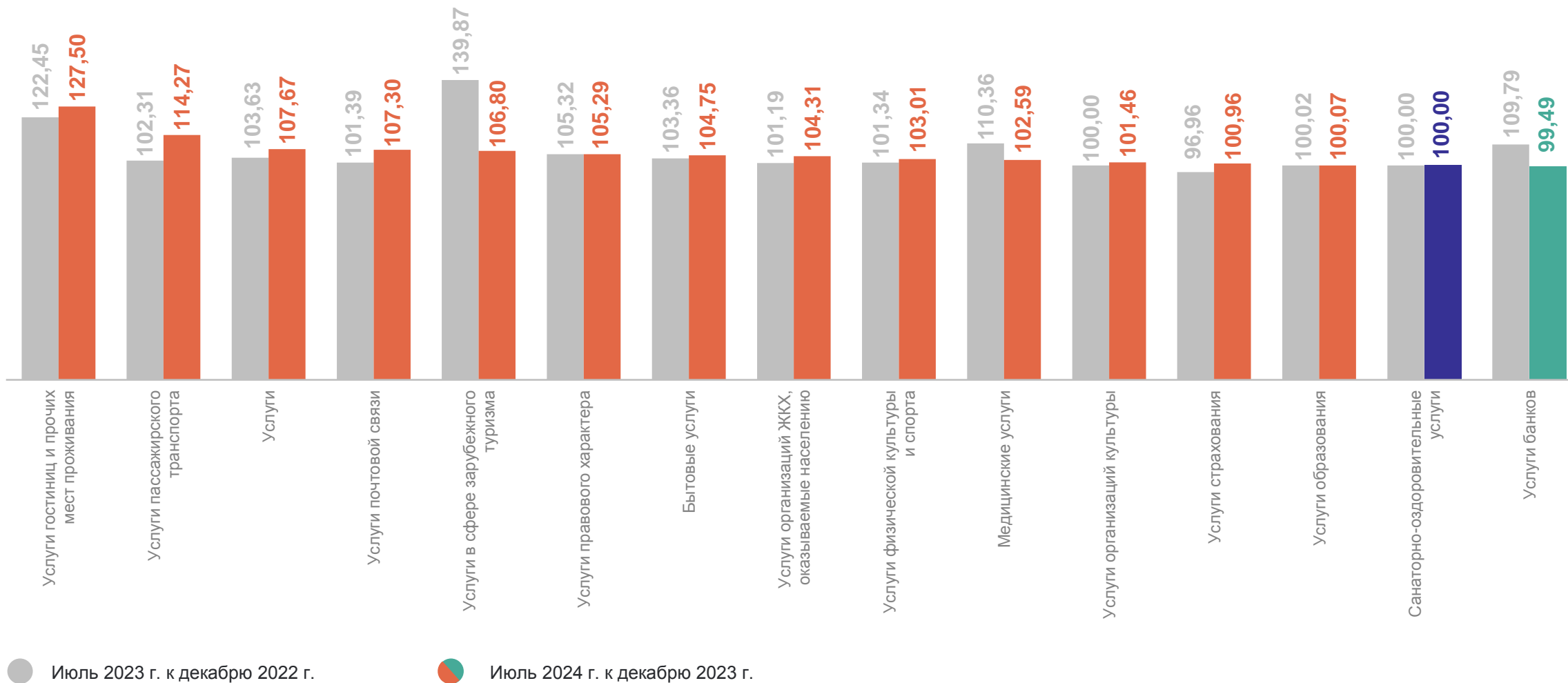
КАМЧАТСТАТ



ИНДЕКСЫ ЦЕН И ТАРИФОВ НА УСЛУГИ

на конец месяца, в % к декабрю предыдущего года

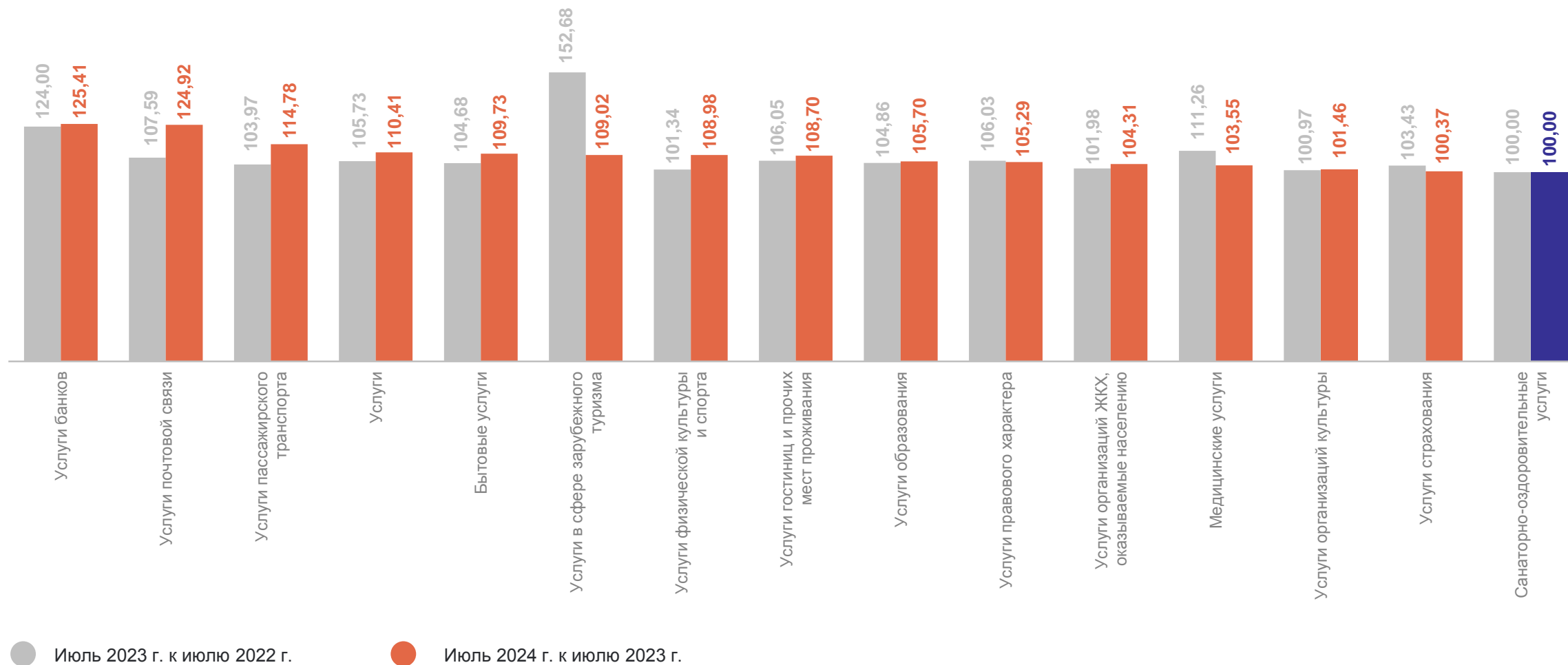
КАМЧАТСТАТ



ИНДЕКСЫ ЦЕН И ТАРИФОВ НА УСЛУГИ

на конец месяца, в % к соответствующему месяцу предыдущего года

КАМЧАТСТАТ



6

Средние цены на медицинские услуги

СРЕДНИЕ ЦЕНЫ НА МЕДИЦИНСКИЕ УСЛУГИ

июль 2024 г., рублей

КАМЧАТСТАТ

Первичный консультативный прием у врача специалиста, посещение

1 535,12 ●

Пребывание пациента в круглосуточном стационаре, койко-день

8 759,01 ●

Ультразвуковое исследование брюшной полости, исследование

2 507,30 ↓

Физиотерапевтическое лечение, процедура

305,94 ●

Общий анализ крови, анализ

751,99 ↑

Первичный консультативный осмотр больного у стоматолога, посещение

845,19 ↑

Удаление зуба под местным обезболиванием, удаление

3 455,41 ↑

Лечение кариеса, пломба

3 191,50 ↑

Диагностика на магнитно-резонансном или компьютерном томографе, услуга

8 449,22 ●

Изготовление коронки, шт.

5 249,32 ●

Изготовление съемного протеза, протез

22 049,93 ●

Лечебный массаж, сеанс

744,27 ●

● Повышение ● Понижение ● Без изменений

7

**Индексы потребительских цен
по регионам Дальневосточного
федерального округа**

ИНДЕКСЫ ПОТРЕБИТЕЛЬСКИХ ЦЕН ПО РЕГИОНАМ ДАЛЬНЕВОСТОЧНОГО ФЕДЕРАЛЬНОГО ОКРУГА

июль 2024 г., в % к предыдущему месяцу

КАМЧАТСТАТ

